



BOSCH



Nuova gamma di accessori **EXPERT**

IL MEGLIO PER I TUOI UTENSILI.

Accessori professionali Bosch.




EXPERT

GAMMA ACCESSORI

IL MEGLIO PER I TUOI UTENSILI.

- ▶ La nostra nuova gamma ad alte prestazioni per tutti i settori
- ▶ Maggiore durata, resistenza e velocità: prestazioni migliorate fino a 100 volte*
- ▶ Tecnologie avanzate per le applicazioni più impegnative



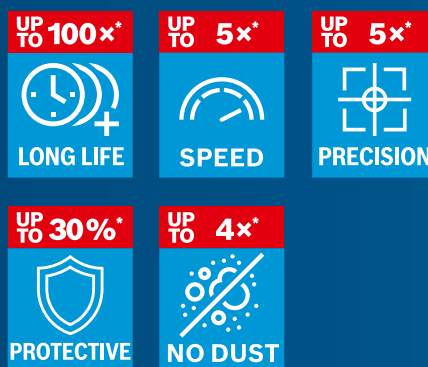


NUOVA CONFEZIONE

La caratteristica confezione blu e rossa ti permette di trovare rapidamente gli accessori EXPERT sullo scaffale.


VANTAGGIO

Icone chiare ed esplicative con affermazioni comprovate che descrivono esattamente i vantaggi che puoi ottenere.




LA TECNOLOGIA DIETRO AI VANTAGGI

Ogni accessorio EXPERT si basa su un'innovativa tecnologia Bosch che garantisce il meglio per i tuoi utensili.



IMMAGINI DEI MATERIALI

Pittogrammi chiari mostrano esattamente i materiali per i quali è progettato l'accessorio EXPERT.



ETICHETTA EXPERT

L'etichetta Expert segnala la gamma dalle prestazioni migliori, agevolando la scelta dell'accessorio più adatto per ogni lavoro.

EXPERT

* Prodotti Bosch EXPERT rispetto ai prodotti Bosch standard



Punte per calcestruzzo EXPERT	6
Punte EXPERT Multi Material	10
Punte per piastrelle EXPERT	11
Punte per legno EXPERT	12
EXPERT Diamond Metal Wheel	14
Disco diamantato EXPERT Multi Material	15
Disco diamantato EXPERT HardCeramic	15
Mola a tazza diamantata EXPERT Concrete	15
EXPERT Carbide Multi Wheel	16
Lame per seghetto alternativo EXPERT	17
Lame per seghe universali EXPERT	20
Seghe a tazza EXPERT	24
Accessori EXPERT per utensili multifunzione	27
Levigatura EXPERT	32
Impugnatura Vibration Control EXPERT	45
Gamma di lame per sega circolare EXPERT	46

LUNGA DURATA PER LA FORATURA DEL CALCESTRUZZO ARMATO


Punte per calcestruzzo
EXPERT SDS max-8X / SDS plus-7X

**CARBIDE
TECHNOLOGY**

Estremità della punta molto resistente grazie a Bosch Carbide Technology

Perforazione del calcestruzzo armato con una testa integralmente in metallo duro a 4 taglienti

Collegamento dell'estremità della punta ad alta resistenza con la tecnologia di saldatura Bosch



PUNTE PER CALCESTRUZZO EXPERT SDS MAX-8X

Confezioni singole

Diametro	Lunghezza di lavoro	Lunghezza totale	Codice ordinazione
12 mm	200 mm	340 mm	2 608 900 201
	400 mm	540 mm	2 608 900 202
	600 mm	740 mm	2 608 900 203
	800 mm	940 mm	2 608 900 204
14 mm	200 mm	340 mm	2 608 900 207
	400 mm	540 mm	2 608 900 208
	600 mm	740 mm	2 608 900 209
	800 mm	940 mm	2 608 900 210
16 mm	200 mm	340 mm	2 608 900 214
	400 mm	540 mm	2 608 900 215
	600 mm	740 mm	2 608 900 216
	800 mm	940 mm	2 608 900 217
18 mm	200 mm	340 mm	2 608 900 221
	400 mm	540 mm	2 608 900 222
	600 mm	740 mm	2 608 900 223
	800 mm	940 mm	2 608 900 224
20 mm	200 mm	320 mm	2 608 900 228
	400 mm	520 mm	2 608 900 229
	600 mm	720 mm	2 608 900 230
	800 mm	920 mm	2 608 900 231
22 mm	200 mm	320 mm	2 608 900 233
	400 mm	520 mm	2 608 900 234
	600 mm	720 mm	2 608 900 235
	800 mm	920 mm	2 608 900 236
24 mm	200 mm	320 mm	2 608 900 238
	400 mm	520 mm	2 608 900 239
25 mm	200 mm	320 mm	2 608 900 240
	400 mm	520 mm	2 608 900 241
	600 mm	720 mm	2 608 900 242
	800 mm	920 mm	2 608 900 243
26 mm	200 mm	320 mm	2 608 900 245
	400 mm	520 mm	2 608 900 246
28 mm	200 mm	320 mm	2 608 900 247
	400 mm	520 mm	2 608 900 248
	600 mm	720 mm	2 608 900 249
	800 mm	920 mm	2 608 900 250
30 mm	200 mm	320 mm	2 608 900 252
	400 mm	520 mm	2 608 900 253
32 mm	200 mm	320 mm	2 608 900 254
	400 mm	520 mm	2 608 900 255
	600 mm	720 mm	2 608 900 256
	800 mm	920 mm	2 608 900 257

Confezioni da 5 pezzi

Diametro	Lunghezza di lavoro	Lunghezza totale	Codice ordinazione
12 mm	200 mm	340 mm	2 608 900 260
16 mm	200 mm	340 mm	2 608 900 261
	400 mm	540 mm	2 608 900 262
18 mm	200 mm	340 mm	2 608 900 263
	400 mm	540 mm	2 608 900 264
20 mm	200 mm	320 mm	2 608 900 265
	400 mm	520 mm	2 608 900 266
22 mm	400 mm	520 mm	2 608 900 267
24 mm	400 mm	520 mm	2 608 900 268
25 mm	400 mm	520 mm	2 608 900 269
32 mm	400 mm	520 mm	2 608 900 270



PUNTE PER CALCESTRUZZO EXPERT SDS PLUS-7X

Confezioni singole

Diametro	Lunghezza di lavoro	Lunghezza totale	Codice ordinazione
3,5 mm	50 mm	115 mm	2 608 900 055
	100 mm	165 mm	2 608 900 056
4,0 mm	50 mm	115 mm	2 608 900 057
	100 mm	165 mm	2 608 900 058
5,0 mm	50 mm	115 mm	2 608 900 059
	100 mm	165 mm	2 608 900 060
	150 mm	215 mm	2 608 900 061
	200 mm	265 mm	2 608 900 062
	250 mm	315 mm	2 608 900 063
	400 mm	465 mm	2 608 900 064
5,5 mm	50 mm	115 mm	2 608 900 065
	100 mm	165 mm	2 608 900 066
	150 mm	215 mm	2 608 900 067
	200 mm	265 mm	2 608 900 068
	250 mm	315 mm	2 608 900 069
6,0 mm	50 mm	115 mm	2 608 900 071
	100 mm	165 mm	2 608 900 072
	150 mm	215 mm	2 608 900 073
	200 mm	265 mm	2 608 900 074
	250 mm	315 mm	2 608 900 075
	400 mm	465 mm	2 608 900 076
6,5 mm	50 mm	115 mm	2 608 900 077
	100 mm	165 mm	2 608 900 078
	150 mm	215 mm	2 608 900 079
	200 mm	265 mm	2 608 900 080
	250 mm	315 mm	2 608 900 081
	400 mm	465 mm	2 608 900 082
7,0 mm	50 mm	115 mm	2 608 900 083
	100 mm	165 mm	2 608 900 084
	150 mm	215 mm	2 608 900 085
	200 mm	265 mm	2 608 900 086
8,0 mm	50 mm	115 mm	2 608 900 087
	100 mm	165 mm	2 608 900 088
	150 mm	215 mm	2 608 900 089
	200 mm	265 mm	2 608 900 090
	250 mm	315 mm	2 608 900 091
	300 mm	365 mm	2 608 900 092
	400 mm	465 mm	2 608 900 093
9,0 mm	100 mm	165 mm	2 608 900 094
	150 mm	215 mm	2 608 900 095
10,0 mm	50 mm	115 mm	2 608 900 096
	100 mm	165 mm	2 608 900 097
	150 mm	215 mm	2 608 900 098
	200 mm	265 mm	2 608 900 099
	250 mm	315 mm	2 608 900 100
	300 mm	365 mm	2 608 900 101
	400 mm	465 mm	2 608 900 102
	550 mm	615 mm	2 608 900 103
	950 mm	1.005 mm	2 608 900 104

Diametro	Lunghezza di lavoro	Lunghezza totale	Codice ordinazione
11,0 mm	100 mm	165 mm	2 608 900 105
	150 mm	215 mm	2 608 900 106
	200 mm	265 mm	2 608 900 107
12,0 mm	100 mm	165 mm	2 608 900 108
	150 mm	215 mm	2 608 900 109
	200 mm	265 mm	2 608 900 110
	250 mm	315 mm	2 608 900 111
	300 mm	365 mm	2 608 900 112
	400 mm	465 mm	2 608 900 113
	550 mm	615 mm	2 608 900 114
13,0 mm	950 mm	1.005 mm	2 608 900 115
	100 mm	165 mm	2 608 900 116
	150 mm	215 mm	2 608 900 117
	200 mm	265 mm	2 608 900 118
14,0 mm	100 mm	165 mm	2 608 900 119
	150 mm	215 mm	2 608 900 120
	200 mm	265 mm	2 608 900 121
	250 mm	315 mm	2 608 900 122
	300 mm	365 mm	2 608 900 123
	400 mm	465 mm	2 608 900 124
	550 mm	615 mm	2 608 900 125
	950 mm	1.000 mm	2 608 900 126
15,0 mm	100 mm	165 mm	2 608 900 127
	200 mm	261 mm	2 608 900 128
	400 mm	465 mm	2 608 900 129
16,0 mm	150 mm	215 mm	2 608 900 130
	200 mm	265 mm	2 608 900 131
	250 mm	315 mm	2 608 900 132
	400 mm	465 mm	2 608 900 133
	550 mm	615 mm	2 608 900 134
	950 mm	1.000 mm	2 608 900 135
17,0 mm	150 mm	215 mm	2 608 900 136
	250 mm	315 mm	2 608 900 137
18,0 mm	200 mm	265 mm	2 608 900 138
	400 mm	450 mm	2 608 900 139
	550 mm	600 mm	2 608 900 140
	950 mm	1.000 mm	2 608 900 141
	20,0 mm	200 mm	265 mm
20,0 mm	400 mm	450 mm	2 608 900 143
	550 mm	600 mm	2 608 900 144
	950 mm	1.000 mm	2 608 900 145
	22,0 mm	200 mm	265 mm
22,0 mm	400 mm	450 mm	2 608 900 147
	550 mm	600 mm	2 608 900 148
	950 mm	1.000 mm	2 608 900 149
	24,0 mm	200 mm	265 mm
25,0 mm	400 mm	450 mm	2 608 900 151
	550 mm	600 mm	2 608 900 152
	950 mm	1.000 mm	2 608 900 153
28,0 mm	400 mm	450 mm	2 608 900 154
30,0 mm	400 mm	450 mm	2 608 900 155

Confezioni da 5 pezzi

Diametro	Lunghezza di lavoro	Lunghezza totale	Codice ordinazione
4,0 mm	50 mm	115 mm	2 608 900 156
5,0 mm	50 mm	115 mm	2 608 900 157
	100 mm	165 mm	2 608 900 158
6,0 mm	50 mm	115 mm	2 608 900 159
	100 mm	165 mm	2 608 900 160
	150 mm	215 mm	2 608 900 161
	200 mm	265 mm	2 608 900 162
6,5 mm	100 mm	165 mm	2 608 900 163
	150 mm	215 mm	2 608 900 164
	200 mm	265 mm	2 608 900 165
7,0 mm	100 mm	165 mm	2 608 900 166
8,0 mm	100 mm	165 mm	2 608 900 167
	150 mm	215 mm	2 608 900 168
	200 mm	265 mm	2 608 900 169
10,0 mm	100 mm	165 mm	2 608 900 170
	150 mm	215 mm	2 608 900 171
	200 mm	265 mm	2 608 900 172
12,0 mm	100 mm	165 mm	2 608 900 173
	150 mm	215 mm	2 608 900 174
	200 mm	265 mm	2 608 900 175
14,0 mm	200 mm	265 mm	2 608 900 176
16,0 mm	200 mm	265 mm	2 608 900 177

Confezioni da 5 pezzi

Diametro	Lunghezza di lavoro	Lunghezza totale	Codice ordinazione
5,0 mm	50 mm	115 mm	2 608 900 178
	100 mm	165 mm	2 608 900 179
6,0 mm	50 mm	115 mm	2 608 900 180
	100 mm	165 mm	2 608 900 181
	150 mm	215 mm	2 608 900 182
8,0 mm	100 mm	165 mm	2 608 900 183
	150 mm	215 mm	2 608 900 184
	200 mm	265 mm	2 608 900 185
10,0 mm	100 mm	165 mm	2 608 900 186
	150 mm	215 mm	2 608 900 187
	200 mm	265 mm	2 608 900 188
12,0 mm	150 mm	215 mm	2 608 900 189
	200 mm	265 mm	2 608 900 190

Confezioni da 5 pezzi

Diametro	Lunghezza di lavoro	Lunghezza totale	Codice ordinazione
6,0 mm	100 mm	165 mm	2 608 900 191
8,0 mm	100 mm	165 mm	2 608 900 192
10,0 mm	100 mm	165 mm	2 608 900 193
	150 mm	215 mm	2 608 900 194

Set

Descrizione	Diametro	Codice ordinazione
3 pezzi	6,0/8,0/10,0 mm	2 608 900 196
Confezioni	5,0/6,0/6,0/ 8,0/10,0 mm	2 608 900 197
	6,0/6,0/8,0/ 8,0/10,0 mm	2 608 900 198
7 pezzi	5,0/6,0/6,0/8,0/ 8,0/10,0/12,0 mm	2 608 900 195



PUNTE EXPERT HEX-9/CYL-9 MULTICONSTRUCTION



Confezioni singole HEX-9

Diametro	Lunghezza di lavoro	Lunghezza totale	Codice ordinazione
3,0 mm	45 mm	90 mm	2 608 900 569
4,0 mm	45 mm	90 mm	2 608 900 570
5,0 mm	50 mm	100 mm	2 608 900 571
5,5 mm	60 mm	100 mm	2 608 900 572
	90 mm	150 mm	2 608 900 573
6,0 mm	60 mm	100 mm	2 608 900 574
	90 mm	150 mm	2 608 900 575
6,5 mm	60 mm	100 mm	2 608 900 577
7,0 mm	50 mm	100 mm	2 608 900 579
	90 mm	150 mm	2 608 900 580
8,0 mm	50 mm	100 mm	2 608 900 581
10,0 mm	90 mm	150 mm	2 608 900 582
12,0 mm	90 mm	150 mm	2 608 900 583



Confezioni singole CYL-9

Diametro	Lunghezza di lavoro	Lunghezza totale	Codice ordinazione
3,0 mm	40 mm	70 mm	2 608 900 600
3,5 mm	40 mm	70 mm	2 608 900 602
4,0 mm	45 mm	75 mm	2 608 900 604
5,0 mm	50 mm	85 mm	2 608 900 606
	80 mm	130 mm	2 608 900 605
5,5 mm	50 mm	85 mm	2 608 900 609
	90 mm	150 mm	2 608 900 607
6,0 mm	60 mm	100 mm	2 608 900 611
	100 mm	150 mm	2 608 900 610
	200 mm	250 mm	2 608 901 481
6,5 mm	60 mm	100 mm	2 608 900 615
	90 mm	150 mm	2 608 900 612
	200 mm	250 mm	2 608 901 482
7,0 mm	60 mm	100 mm	2 608 900 618
	90 mm	150 mm	2 608 900 616
	200 mm	250 mm	2 608 901 483
8,0 mm	80 mm	120 mm	2 608 900 621
	90 mm	150 mm	2 608 900 619
	200 mm	250 mm	2 608 901 484
9,0 mm	80 mm	120 mm	2 608 900 625
	90 mm	150 mm	2 608 900 622
10,0 mm	80 mm	120 mm	2 608 900 626
	90 mm	150 mm	2 608 900 627
	200 mm	250 mm	2 608 901 485
11,0 mm	90 mm	150 mm	2 608 900 630
12,0 mm	90 mm	150 mm	2 608 900 631
	200 mm	250 mm	2 608 901 486

Set HEX-9

Descrizione	Diametro	Codice ordinazione
3 pezzi	5,0/6,0/8,0 mm	2 608 900 584
Confezioni	4,0/5,0 (2x)/6,0/8,0 mm	2 608 900 585
	5,5/6,0/7,0 (2x)/8,0 mm	2 608 900 586



Confezioni singole CYL-9

Diametro	Lunghezza di lavoro	Lunghezza totale	Codice ordinazione
14,0 mm	150 mm	200 mm	2 608 901 487
	200 mm	250 mm	2 608 901 488
16,0 mm	200 mm	250 mm	2 608 901 489

Confezioni da 10 pezzi da 5 pezzi

Diametro	Lunghezza di lavoro	Lunghezza totale	Codice ordinazione
4,0 mm	40 mm	75 mm	2 608 900 637
5,0 mm	50 mm	85 mm	2 608 900 638
5,5 mm	50 mm	85 mm	2 608 900 639
6,0 mm	60 mm	100 mm	2 608 900 640
7,0 mm	60 mm	100 mm	2 608 900 642
8,0 mm	60 mm	100 mm	2 608 900 643
10,0 mm	80 mm	120 mm	2 608 900 644

Set CYL-9

Descrizione	Diametro	Codice ordinazione
Robust Line		
4 pezzi	4,0/5,0/6,0/8,0 mm	2 608 900 645
	5,5/6,0/7,0/8,0 mm	2 608 900 646
Cassette		
4 pezzi	4,0/5,0/6,0/8,0 mm	2 608 900 649
	5,5/6,0/7,0/8,0 mm	2 608 900 650
7 pezzi	4,0/5,0/6,0 (2x)/8,0/10,0/12,0 mm	2 608 900 647
	5,0/5,5/6,0 (2x)/7,0/8,0/10,0 mm	2 608 900 648

LUNGA DURATA NELLA FORATURA DI PIASTRELLE DURE

Punte EXPERT HEX-9 HardCeramic





Estremità della punta molto resistente grazie a Bosch Carbide Technology

Fori avviati con precisione grazie alla punta di centraggio appositamente progettata

Punta in metallo duro ad alte prestazioni realizzata con smerigliatura fine

Foratura efficiente nei materiali duri con un design multi-sfaccettato brevettato



Confezioni singole

Diametro	Lunghezza totale	Codice ordinazione
3,0 mm	90 mm	2 608 900 587
4,0 mm	90 mm	2 608 900 588
5,0 mm	90 mm	2 608 900 589
6,0 mm	90 mm	2 608 900 590
7,0 mm	90 mm	2 608 900 591
8,0 mm	90 mm	2 608 900 592
10,0 mm	90 mm	2 608 900 593
12,0 mm	90 mm	2 608 900 594

Set

Descrizione	Diametro	Codice ordinazione
3 pezzi	3,0/6,0/8,0 mm	2 608 900 595
Confezioni	4,0/5,0/6,0/8,0/ 10,0 mm	2 608 900 597
	5 (5×) mm	2 608 900 598
	6 (5×) mm	2 608 900 599
Set misto		
Confezioni	HEX-9 HardCeramic (90 mm): 6,0/6,0/ 6,0 mm CYL-3 (100 mm): 6,0/6,0 mm	2 608 900 596

*rispetto a Bosch CYL-9 Ceramic

MASSIMA VELOCITÀ DI FORATURA NEL LEGNO

Mecchie a spada EXPERT SelfCut Speed



La foratura rapida è facile con
Bosch Tip Technology

Filetto autoalimentato per forature
veloci e senza sforzo

Mecchia a spada progettata per
una rapida asportazione dei trucioli



*rispetto a Mecchia a spada Bosch (2 609 255 269)



Confezioni singole

Diametro	Lunghezza totale	Codice ordinazione
6,0 mm	152 mm	2 608 900 309
8,0 mm	152 mm	2 608 900 310
10,0 mm	152 mm	2 608 900 311
12,0 mm	152 mm	2 608 900 312
13,0 mm	152 mm	2 608 900 313
14,0 mm	152 mm	2 608 900 314
16,0 mm	152 mm	2 608 900 315
17,0 mm	152 mm	2 608 900 316
18,0 mm	152 mm	2 608 900 317
19,0 mm	152 mm	2 608 900 318
20,0 mm	152 mm	2 608 900 319
22,0 mm	152 mm	2 608 900 320
24,0 mm	152 mm	2 608 900 321
25,0 mm	152 mm	2 608 900 322
26,0 mm	152 mm	2 608 900 323
28,0 mm	152 mm	2 608 900 324
30,0 mm	152 mm	2 608 900 325
32,0 mm	152 mm	2 608 900 326
35,0 mm	152 mm	2 608 900 327
36,0 mm	152 mm	2 608 900 328
38,0 mm	152 mm	2 608 900 329
40,0 mm	152 mm	2 608 900 330

Diametro	Lunghezza totale	Codice ordinazione
6,0 mm	400 mm	2 608 900 337
8,0 mm	400 mm	2 608 900 338
10,0 mm	400 mm	2 608 900 339
12,0 mm	400 mm	2 608 900 340
13,0 mm	400 mm	2 608 900 341
14,0 mm	400 mm	2 608 900 342
16,0 mm	400 mm	2 608 900 343
17,0 mm	400 mm	2 608 900 344
18,0 mm	400 mm	2 608 900 345
19,0 mm	400 mm	2 608 900 346
20,0 mm	400 mm	2 608 900 347
22,0 mm	400 mm	2 608 900 348
24,0 mm	400 mm	2 608 900 349
25,0 mm	400 mm	2 608 900 350
26,0 mm	400 mm	2 608 900 351
28,0 mm	400 mm	2 608 900 352
30,0 mm	400 mm	2 608 900 353
32,0 mm	400 mm	2 608 900 354
35,0 mm	400 mm	2 608 900 355
36,0 mm	400 mm	2 608 900 356
38,0 mm	400 mm	2 608 900 357
40,0 mm	400 mm	2 608 900 358

Set

Descrizione	Diametro	Codice ordinazione
3 pezzi	20,0/22,0/25,0 mm	2 608 900 331
6 pezzi	14,0/16,0/18,0/ 20,0/22,0/24,0 mm	2 608 900 332
6 pezzi	13,0/16,0/19,0/ 20,0/22,0/25,0 mm	2 608 900 333
7 pezzi	16,0/18,0/20,0/ 22,0/25,0/32,0 mm	2 608 900 334
13 pezzi	10,0/12,0/13,0/ 14,0/16,0/18,0/ 20,0/22,0/24,0/ 25,0/28,0/30,0/ 32,0 mm	2 608 900 336



LUNGA DURATA NEL TAGLIO DEL METALLO

EXPERT Diamond Metal Wheel



Tagliante estremamente longevo grazie a Bosch Diamond Technology

Non si spezza se cade, nessun odore chimico

Il corpo in acciaio avanzato mantiene velocità e profondità costanti



Diametro	Attacco	Codice ordinazione
115 mm	X-LOCK	2 608 900 532
125 mm	X-LOCK	2 608 900 533

Diametro	Attacco	Codice ordinazione
180 mm	22,23 mm	2 608 900 535
230 mm	22,23 mm	2 608 900 536
355 mm	25,4 mm	2 608 900 537

DISCO DIAMANTATO EXPERT MULTI MATERIAL



XLOCK

Diametro	Attacco	Codice ordinazione
115 mm	X-LOCK	2 608 900 669
125 mm	X-LOCK	2 608 900 670



Diametro	Attacco	Codice ordinazione
115 mm	22,23 mm	2 608 900 659
125 mm	22,23 mm	2 608 900 660
150 mm	22,23 mm	2 608 900 661
180 mm	22,23 mm	2 608 900 662
230 mm	22,23 mm	2 608 900 663
300 mm	22,23 mm	2 608 900 664
	20/25,4 mm	2 608 900 665
350 mm	20/25,4 mm	2 608 900 666
400 mm	20/25,4 mm	2 608 900 667
450 mm	20/25,4 mm	2 608 900 668

DISCO DIAMANTATO EXPERT HARD CERAMIC



XLOCK

Diametro	Attacco	Codice ordinazione
85 mm	X-LOCK	2 608 900 656
115 mm	X-LOCK	2 608 900 657
125 mm	X-LOCK	2 608 900 658



Diametro	Attacco	Codice ordinazione
76 mm	10 mm	2 608 900 652
85 mm	22,23 mm	2 608 900 653
115 mm	22,23 mm	2 608 900 654
125 mm	22,23 mm	2 608 900 655



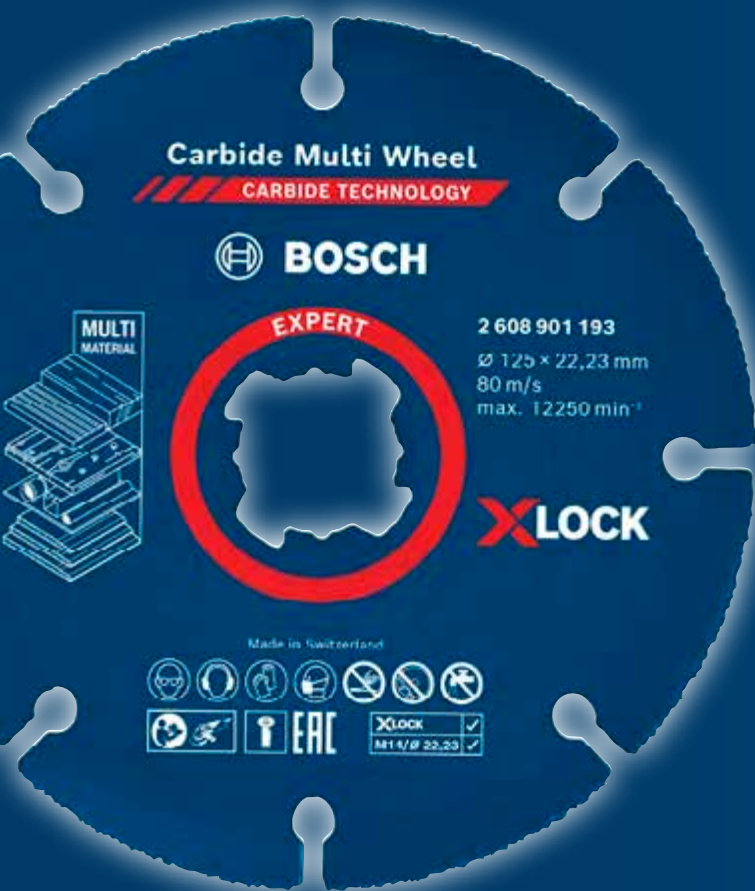
MOLA A TAZZA DIAMANTATA EXPERT CONCRETE



Diametro	Attacco	Codice ordinazione
125 mm	22,23 mm	2 608 900 651

LUNGA DURATA NEL TAGLIO DI DIVERSI MATERIALI

EXPERT Carbide Multi Wheel



Durata estrema grazie a Bosch Carbide Technology

Il corpo in acciaio avanzato mantiene velocità e profondità costanti

Tagliante con grana in metallo duro realizzato con tecnologia di fusione laser



Diametro	Attacco	QC	Codice ordinazione
115 mm	X-LOCK	1	2 608 901 192
		10	2 608 901 194
125 mm	X-LOCK	1	2 608 901 193
		10	2 608 901 195

Diametro	Attacco	QC	Codice ordinazione
76 mm	10 mm	1	2 608 901 196
115 mm	22,23 mm	1	2 608 901 188
		10	2 608 901 190
125 mm	22,23 mm	1	2 608 901 189
		10	2 608 901 191

LUNGA DURATA NEL TAGLIO DI LEGNO DURO E MATERIALI ABRASIVI PER LA LAVORAZIONE DEL LEGNO

Lame EXPERT Hardwood Fast




Durata estrema grazie a
Bosch Carbide Technology

Passo dei denti progressivo per
tagliare fino a 50 mm

Taglio veloce con corpo
lama rastremato

Denti affilati in metallo duro creati
tramite smerigliatura di alto livello



Descrizione	Tipo di taglio	QC	Codice ordinazione
T 144 DHM	Veloce	3	2 608 900 541


*rispetto a Bosch HCS
QC = quantità confezione

LAME PER SEGHETTO ALTERNATIVO EXPERT PER LEGNO E LEGNO DURO

Hardwood 2-side clean



Descrizione	Tipo di taglio	QC	Codice ordinazione
T 308 BF	Dritto	3	2 608 900 543
		5	2 608 900 544
		25	2 608 900 545
		100	2 608 900 546



Descrizione	Tipo di taglio	QC	Codice ordinazione
T 308 BFP	Curvo	3	2 608 900 547
		5	2 608 900 548
		25	2 608 901 181

Wood 2-side clean



Descrizione	Tipo di taglio	QC	Codice ordinazione
T 308 B	Dritto	3	2 608 900 550
		5	2 608 900 551
		25	2 608 900 552
		100	2 608 900 553



Descrizione	Tipo di taglio	QC	Codice ordinazione
T 308 BO	Curvo	3	2 608 900 554
		5	2 608 900 555
		25	2 608 900 556



Descrizione	Tipo di taglio	QC	Codice ordinazione
T 308 BP	Dritto	3	2 608 900 557
		5	2 608 900 558

Set Hardwood 2-side clean

Descrizione	Contenuto	Codice ordinazione
3 pezzi	T 308 BF (2×), T 308 BFP (1×)	2 608 900 549

Set Wood 2-side clean

Descrizione	Contenuto	Codice ordinazione
3 pezzi	T 308 B (2×), T 308 BO (1×)	2 608 900 559

Laminate Clean



Descrizione	Tipo di taglio	QC	Codice ordinazione
T 128 BHM	Dritto	3	2 608 900 542



LAMA PER SEGHETTO ALTERNATIVO EXPERT PER ACCIAIO INOSSIDABILE

Stainless Steel



Descrizione	Tipo di taglio	QC	Codice ordinazione
T 118 AHM	Dritto	3	2 608 900 561
T 118 EHM	Dritto	3	2 608 900 562

LAMA PER SEGHETTO ALTERNATIVO EXPERT PER DIVERSI MATERIALI

Multi Material



Descrizione	Tipo di taglio	QC	Codice ordinazione
T 367 XHM	Dritto	3	2 608 900 560

LAME PER SEGHETTO ALTERNATIVO EXPERT PER MATERIE PLASTICHE

Carbon Fiber Clean



Descrizione	Tipo di taglio	QC	Codice ordinazione
T 108 BHM	Dritto	3	2 608 900 565

Plastic Composites Clean



Descrizione	Tipo di taglio	QC	Codice ordinazione
T 301 CHM	Dritto	3	2 608 900 566

LAME PER SEGHE UNIVERSALI EXPERT PER APPLICAZIONI SPECIALI

Fiber Plaster



Descrizione	Tipo di taglio	QC	Codice ordinazione
T 141 HM	Dritto	3	2 608 900 563
T 341 HM	Dritto	3	2 608 900 564

Soft Tile Clean



Descrizione	Tipo di taglio	QC	Codice ordinazione
T 150 RD	Dritto	3	2 608 900 567

LUNGA DURATA NEL TAGLIO DI METALLO DURO

Lame EXPERT Thick Tough Metal

RIVESTIMENTO
EXTRA



**CARBIDE
TECHNOLOGY**

**UP TO
100x***



LONG LIFE

Durata estrema grazie a Bosch Carbide Technology

Lama di spessore elevato per una solidità e una stabilità aggiuntive

Corpo largo per tagli precisi e diritti



*rispetto a Bosch BIM



LAME PER SEGHE UNIVERSALI EXPERT PER METALLO

Thick Tough Metal Extra



Descrizione	Lunghezza	QC	Codice ordinazione
S 555 CHC	100 mm	1	2 608 900 364
S 955 CHC	150 mm	1	2 608 900 365
		3	2 608 900 366
		10	2 608 900 367
S 1155 CHC	225 mm	1	2 608 900 368
		3	2 608 900 369
		10	2 608 900 370
S 1255 CHC	300 mm	1	2 608 900 371
		10	2 608 900 372

Medium-Thick Tough Metal



Descrizione	Lunghezza	QC	Codice ordinazione
S 955 HHM	150 mm	1	2 608 900 373
S 1155 HHM	225 mm	1	2 608 900 374
		3	2 608 900 375
		10	2 608 900 376
S 1255 HHM	300 mm	1	2 608 900 377

Vehicle Rescue



Descrizione	Lunghezza	QC	Codice ordinazione
S 957 CHM	150 mm	1	2 608 900 378
		10	2 608 900 379
S 1157 CHM	225 mm	1	2 608 900 380
		3	2 608 900 381
		10	2 608 900 382

Thin Tough Metal



Descrizione	Lunghezza	QC	Codice ordinazione
S 522 EHM	115 mm	1	2 608 900 359
S 922 EHM	150 mm	1	2 608 900 360
		3	2 608 900 361
		10	2 608 900 362
S 1022 EHM	200 mm	1	2 608 900 363

Cement Cast Iron



Descrizione	Lunghezza	QC	Codice ordinazione
S 1750 RD	250 mm	1	2 608 900 383

LAME PER SEGHE UNIVERSALI EXPERT PER DIVERSI MATERIALI

Multi Material



Descrizione	Lunghezza	QC	Codice ordinazione
S 956 XHM	150 mm	1	2 608 900 389
		10	2 608 900 390
S 1156 XHM	225 mm	1	2 608 900 391
		3	2 608 900 392
		10	2 608 900 393
S 1256 XHM	300 mm	1	2 608 900 394
		10	2 608 900 395

Wood with Metal Demolition



Descrizione	Lunghezza	QC	Codice ordinazione
S 715 LHM	100 mm	1	2 608 900 384
S 967 XHM	150 mm	1	2 608 900 396
		10	2 608 900 397
S 1167 XHM	225 mm	1	2 608 900 398
		3	2 608 900 399
		10	2 608 900 400
S 1267 XHM	300 mm	1	2 608 900 401
		10	2 608 900 402

Hard Nail Pallets



Descrizione	Lunghezza	QC	Codice ordinazione
S 1122 CHC	225 mm	1	2 608 900 387
		10	2 608 900 388

Window Demolition



Descrizione	Lunghezza	QC	Codice ordinazione
S 956 DHM	150 mm	1	2 608 900 385
		10	2 608 900 386



LAME PER SEGHE UNIVERSALI EXPERT PER LEGNO

Tough Wood



Descrizione	Lunghezza	QC	Codice ordinazione
S 1142 KHM	225 mm	1	2 608 900 403
		3	2 608 900 404
		10	2 608 900 405
S 1242 KHM	300 mm	1	2 608 900 406

LAME PER SEGHE UNIVERSALI EXPERT PER APPLICAZIONI SPECIALI

Fiber Plaster



Descrizione	Lunghezza	QC	Codice ordinazione
S 641 HM	150 mm	1	2 608 900 407

Aerated Concrete



Descrizione	Lunghezza	QC	Codice ordinazione
S 1141 HM	225 mm	1	2 608 900 408
		10	2 608 900 409
S 1241 HM	300 mm	1	2 608 900 410
		3	2 608 900 411
		10	2 608 900 412
S 2041 HM	400 mm	1	2 608 900 413

Hollow Brick



Descrizione	Lunghezza	QC	Codice ordinazione
S 1543 HM	240 mm	1	2 608 900 414
		3	2 608 900 415
		10	2 608 900 416



Descrizione	Lunghezza	QC	Codice ordinazione
S 1243 HM	300 mm	1	2 608 900 417
S 2243 HM	455 mm	1	2 608 900 418

LUNGA DURATA NELLA REALIZZAZIONE DI FORI SU DIVERSI MATERIALI

Seghe a tazza EXPERT Tough Material



**CARBIDE
TECHNOLOGY**

**UP TO
50x***



Durata estrema grazie
Bosch Carbide Technology

Denti rettificati individualmente
realizzati in metallo duro pregiato

Design a scanalature brevettato
per una migliore visualizzazione
ed espulsione del tassello



*rispetto a Bosch BIM



Tough Material



Diametro	Quantità confezione	Codice ordinazione
20 mm	1	2 608 900 419
22 mm	1	2 608 900 420
25 mm	1	2 608 900 421
32 mm	1	2 608 900 422
35 mm	1	2 608 900 423
38 mm	1	2 608 900 424
40 mm	1	2 608 900 425
44 mm	1	2 608 900 426
51 mm	1	2 608 900 427
54 mm	1	2 608 900 428
60 mm	1	2 608 900 429
64 mm	1	2 608 900 430
65 mm	1	2 608 900 431
67 mm	1	2 608 900 432
68 mm	1	2 608 900 433
70 mm	1	2 608 900 434
73 mm	1	2 608 900 435
76 mm	1	2 608 900 436
80 mm	1	2 608 900 437
83 mm	1	2 608 900 438
102 mm	1	2 608 900 439
105 mm	1	2 608 900 440
111 mm	1	2 608 900 441
114 mm	1	2 608 900 442
127 mm	1	2 608 900 443
152 mm	1	2 608 900 444

Set per Tough Material

Descrizione	Diametro	Codice ordinazione
STARTER KIT		
3 pezzi	51 (3×) mm	2 608 900 449
3 pezzi	68 (3×) mm	2 608 900 450
SET UNIVERSALI		
9 pezzi	22/25/35/51/ 60/68 mm	2 608 900 445
9 pezzi	22/25/35/40/ 51/68 mm	2 608 900 446
14 pezzi	20/22/25/32/35/ 40/44/51/60/64/ 76 mm	2 608 900 447
14 pezzi	20/22/25/32/35/ 40/44/51/60/68/ 76 mm	2 608 900 448

Construction Material



Diametro	Quantità confezione	Codice ordinazione
19 mm	1	2 608 900 451
20 mm	1	2 608 900 452
22 mm	1	2 608 900 453
25 mm	1	2 608 900 454
30 mm	1	2 608 900 455
32 mm	1	2 608 900 456
35 mm	1	2 608 900 457
38 mm	1	2 608 900 458
40 mm	1	2 608 900 459
41 mm	1	2 608 900 460
44 mm	1	2 608 900 461
48 mm	1	2 608 900 462
51 mm	1	2 608 900 463
54 mm	1	2 608 900 464
57 mm	1	2 608 900 465
60 mm	1	2 608 900 466
64 mm	1	2 608 900 467
65 mm	1	2 608 900 468
67 mm	1	2 608 900 469
68 mm	1	2 608 900 470
70 mm	1	2 608 900 471
73 mm	1	2 608 900 472
76 mm	1	2 608 900 473
79 mm	1	2 608 900 474
80 mm	1	2 608 900 475
83 mm	1	2 608 900 476
86 mm	1	2 608 900 477
92 mm	1	2 608 900 478
98 mm	1	2 608 900 479
102 mm	1	2 608 900 480
105 mm	1	2 608 900 481
111 mm	1	2 608 900 482
114 mm	1	2 608 900 483
121 mm	1	2 608 900 484
127 mm	1	2 608 900 485
140 mm	1	2 608 900 486
152 mm	1	2 608 900 487
159 mm	1	2 608 900 488

Set per Construction Material

Descrizione	Diametro	Codice ordinazione
SET UNIVERSALI		
15 pezzi	20/22/25/32/35/ 40/44/51/60/68/ 76 mm	2 608 900 489
SET PER ELETTRICISTI		
9 pezzi	20/25/32/38/ 51/64 mm	2 608 900 490

Sheet Metal



Diametro	Quantità confezione	Codice ordinazione
20 mm	1	2 608 900 491
21 mm	1	2 608 900 492
22 mm	1	2 608 900 493
25 mm	1	2 608 900 494
27 mm	1	2 608 900 495
30 mm	1	2 608 900 496
32 mm	1	2 608 900 497
35 mm	1	2 608 900 498
40 mm	1	2 608 900 499
51 mm	1	2 608 900 500
68 mm	1	2 608 900 501

Set per Sheet Metal

Descrizione	Diametro	Codice ordinazione
Confezioni	22 / 25 / 32 mm	2 608 900 502

Punta di centraggio per Sheet Metal

Diametro	Lunghezza	Materiale	Codice ordinazione
6,0 mm	55 mm	HSS-Co	2 608 900 503

Adattatore Power Change Plus



Adattatore	Punta di centraggio	Codice ordinazione
HEX 11	Punta in metallo duro 8,5 × 105 mm	2 608 900 526
HEX 11	Punta HSS-G 7,15 × 105 mm	2 608 900 527

Punte di centraggio

Diametro	Lunghezza	Materiale	Codice ordinazione
7,15 mm	105 mm	HSS-G	2 608 900 528
		HSS-Co	2 608 900 530
8,5 mm	105 mm	Metallo duro	2 608 900 529



LUNGA DURATA NEL TAGLIO DI MATERIALI ABRASIVI E COMPOSITI

Lame segmentate EXPERT Multi Material



**CARBIDE
TECHNOLOGY**


**UP TO
50x***



Durata estrema grazie a
Bosch Carbide Technology

Lama di spessore elevato per
solidità e stabilità aggiuntive

Corpo largo per tagli precisi
e dritti



ACZ 105 ET

Lama segmentata StarLock Multi Material

Dimensioni	QC	Codice ordinazione
∅ 105 mm	1	2 608 664 208
	5	2 608 664 207

*rispetto a Bosch BIM
QC = quantità confezione

LUNGA DURATA NEL TAGLIO DELLA LAMIERA E DI MATERIALI ABRASIVI

Lame EXPERT MultiMax



**RIVESTIMENTO
EXTRA**

**CARBIDE
TECHNOLOGY**

**UP TO
50x***




Durata estrema grazie a
Bosch Carbide Technology

Il rivestimento extra rende il
metallo duro ancora più resistente

Lama Curved-Tec per tagli dal
pieno controllati e puliti

Lama sottile in metallo duro
per un taglio più veloce



AIZ 32 APIT

Taglio dal pieno extra StarLock Multi Material



Dimensioni	QC	Codice ordinazione
32 x 40 mm	1	2 608 900 024
	5	2 608 900 025
	10	2 608 900 026
	1 (x25)	2 608 900 027



PAIZ 32 APIT

Lama per taglio dal pieno extra
Starlock Plus Multi Material

Dimensioni	QC	Codice ordinazione
32 x 55 mm	1	2 608 900 028
	10	2 608 900 029



PAII 52 APIT

Lama per taglio dal pieno extra
Starlock Plus Multi Material

Dimensioni	QC	Codice ordinazione
52 x 50 mm	1	2 608 900 030



MAII 32 APIT

Lama per taglio dal pieno extra
Starlock Max Multi Material

Dimensioni	QC	Codice ordinazione
32 x 70 mm	1	2 608 900 031
	10	2 608 900 032



AVZ 90 RT2

Piastra di levigatura Starlock Multi Material

Dimensioni	QC	Codice ordinazione
∅ 90 mm, #20	1	2 608 900 045
	10	2 608 900 046



AVZ 90 RT4

Piastra di levigatura Starlock Multi Material

Dimensioni	QC	Codice ordinazione
∅ 90 mm, #40	1	2 608 900 047



AVZ 90 RT6

Piastra di levigatura Starlock Multi Material

Dimensioni	QC	Codice ordinazione
∅ 90 mm, #60	1	2 608 900 049



AVZ 90 RT10

Piastra di levigatura Starlock Multi Material

Dimensioni	QC	Codice ordinazione
∅ 90 mm, #100	1	2 608 900 043



MAVZ 116 RT2

Piastra di levigatura Starlock Max Multi Material

Dimensioni	QC	Codice ordinazione
∅ 116 mm, #20	1	2 608 900 052



MAVZ 116 RT4

Piastra di levigatura Starlock Max Multi Material

Dimensioni	QC	Codice ordinazione
∅ 116 mm, #40	1	2 608 900 053



MAVZ 116 RT6

Piastra di levigatura Starlock Max Multi Material

Dimensioni	QC	Codice ordinazione
∅ 116 mm, #60	1	2 608 900 054



MAVZ 116 RT10

Piastra di levigatura Starlock Max Multi Material

Dimensioni	QC	Codice ordinazione
∅ 116 mm, #100	1	2 608 900 051



AVZ 32 RT4

Piastra di levigatura lunga Starlock Multi Material

Dimensioni	QC	Codice ordinazione
32 x 53 mm, #40	1	2 608 900 040



AVZ 32 RT10

Piastra di levigatura lunga Starlock Multi Material

Dimensioni	QC	Codice ordinazione
32 x 53 mm, #100	1	2 608 900 039

ACCESSORI PER UTENSILI MULTIFUNZIONE PER METALLO



AIZ 20 AIT

Lama per taglio dal pieno extra Starlock per metallo

Dimensioni	QC	Codice ordinazione
20 x 40 mm	1	2 608 900 012
	5	2 608 900 013



AIZ 32 AIT

Lama per taglio dal pieno extra Starlock per metallo

Dimensioni	QC	Codice ordinazione
32 x 40 mm	1	2 608 900 014
	5	2 608 900 015
	10	2 608 900 016
	1 (x25)	2 608 900 017



PAIZ 32 AIT

Lama per taglio dal pieno extra Starlock Plus per metallo

Dimensioni	QC	Codice ordinazione
32 x 55 mm	1	2 608 900 019
	10	2 608 900 020



MAII 32 AIT

Lama per taglio dal pieno extra Starlock Max per metallo

Dimensioni	QC	Codice ordinazione
32 x 70 mm	1	2 608 900 022
	10	2 608 900 023



AIZ 45 AIT

Lama per taglio dal pieno extra Starlock per metallo

Dimensioni	QC	Codice ordinazione
45 x 35 mm	1	2 608 900 018



PAIZ 45 AIT

Lama per taglio dal pieno extra Starlock Plus per metallo

Dimensioni	QC	Codice ordinazione
45 x 50 mm	1	2 608 900 021



ACCESSORI PER UTENSILI MULTIFUNZIONE PER INTONACO E MATERIALI ABRASIVI



ACZ 85 RD4

Lama diamantata segmentata Starlock per intonaco e materiali abrasivi

Dimensioni	QC	Codice ordinazione
Ø 85×2,0 mm	1	2 608 900 034
	10	2 608 900 035



AVZ 70 RT4

Piastra di rimozione intonaco Starlock per intonaco e materiali abrasivi 3 max

Dimensioni	QC	Codice ordinazione
Ø 70×2,5 mm	1	2 608 900 041
	10	2 608 900 042



MATI 68 RD4

Lama diamantata per angoli Starlock Max per intonaco e materiali abrasivi

Dimensioni	QC	Codice ordinazione
68×30×2,2 mm	1	2 608 900 036
	10	2 608 900 037




MATI 68 RSD4

Lama diamantata per angoli Starlock Max per intonaco e materiali abrasivi

Dimensioni	QC	Codice ordinazione
68×10×1,6 mm	1	2 608 900 038

LEVIGATURA **SENZA POLVERE** DI LEGNO, VERNICE E CARTONGESSO

Abrasivi a rete EXPERT M480



**PARTICLE
CONTROL**

**UP TO
4x***



Asportazione della polvere con
la massima efficienza grazie a Bosch
Particle Control

La polvere viene aspirata dalla
struttura a rete aperta

Disponibile per gli strumenti
di levigatura più diffusi



*rispetto a Bosch C420





Diametro	Grana	QC	Codice ordinazione
125 mm	80	5	2 608 900 671
		50	2 608 900 680
	100	5	2 608 900 672
		50	2 608 900 681
	120	5	2 608 900 673
		50	2 608 900 682
	150	5	2 608 900 674
		50	2 608 900 683
	180	5	2 608 900 675
		50	2 608 900 684
	220	5	2 608 900 676
		50	2 608 900 685
	240	5	2 608 900 677
		50	2 608 900 686
	320	5	2 608 900 678
		50	2 608 900 687
400	5	2 608 900 679	
	50	2 608 900 688	
150 mm	80	5	2 608 900 689
		50	2 608 900 698
	100	5	2 608 900 690
		50	2 608 900 699
	120	5	2 608 900 691
		50	2 608 900 700
	150	5	2 608 900 692
		50	2 608 900 701
	180	5	2 608 900 693
		50	2 608 900 702
	220	5	2 608 900 694
		50	2 608 900 703
	240	5	2 608 900 695
		50	2 608 900 704
	320	5	2 608 900 696
		50	2 608 900 705
400	5	2 608 900 697	
	50	2 608 900 706	
225 mm	80	25	2 608 900 707
	100	25	2 608 900 708
	120	25	2 608 900 709
	150	25	2 608 900 710
	180	25	2 608 900 711
	220	25	2 608 900 712
	240	25	2 608 900 713
	320	25	2 608 900 714
400	25	2 608 900 715	

Dimensioni	Grana	QC	Codice ordinazione
93×93 mm	80	5	2 608 900 716
		100	5
	120	5	2 608 900 718
		150	5
	180	5	2 608 900 720
		220	5
	240	5	2 608 900 722
		320	5
	400	5	2 608 900 724

Set

Descrizione	Grana	Codice ordinazione
6 pezzi 93×93 mm	80/120/180	2 608 901 204



Dimensioni	Grana	QC	Codice ordinazione
100×150 mm	80	10	2 608 900 725
		100	10
	120	10	2 608 900 727
		150	10
	180	10	2 608 900 729
		220	10
	240	10	2 608 900 731
		320	10
	400	10	2 608 900 733

Set

Descrizione	Grana	Codice ordinazione
10 pezzi 100×150 mm	80/120/180	2 608 901 208

Set

Descrizione	Grana	Codice ordinazione
6 pezzi +1 125 mm	80/120/180 + proteggi-platorello	2 608 901 202
6 pezzi +1 150 mm	80/120/180 + proteggi-platorello	2 608 901 203

ABRASIVI A RETE EXPERT M480 PER LEGNO, PITTURA E CARTONGESSO



Dimensioni	Grana	QC	Codice ordinazione
80×133 mm	80	10	2 608 900 734
	100	10	2 608 900 735
	120	10	2 608 900 736
	150	10	2 608 900 737
	180	10	2 608 900 738
	220	10	2 608 900 739
	240	10	2 608 900 740
	320	10	2 608 900 741
	400	10	2 608 900 742
93×186 mm	80	10	2 608 900 743
		50	2 608 900 752
	100	10	2 608 900 744
		50	2 608 900 753
	120	10	2 608 900 745
		50	2 608 900 754
	150	10	2 608 900 746
		50	2 608 900 755
	180	10	2 608 900 747
		50	2 608 900 756
	220	10	2 608 900 748
		50	2 608 900 757
	240	10	2 608 900 749
		50	2 608 900 758
	320	10	2 608 900 750
		50	2 608 900 759
	400	10	2 608 900 751
		50	2 608 900 760
115×230 mm	80	10	2 608 900 761
		50	2 608 900 770
	100	10	2 608 900 762
		50	2 608 900 771
	120	10	2 608 900 763
		50	2 608 900 772
	150	10	2 608 900 764
	180	10	2 608 900 765
	220	10	2 608 900 766
		50	2 608 900 773
	240	10	2 608 900 767
	320	10	2 608 900 768
		50	2 608 900 774
	400	10	2 608 900 769
		50	2 608 900 775



Dimensioni	Grana	QC	Codice ordinazione
93 mm × 5 m	80	1	2 608 900 776
	100	1	2 608 900 777
	120	1	2 608 900 778
	150	1	2 608 900 779
	180	1	2 608 900 780
	220	1	2 608 900 781
	240	1	2 608 900 782
	320	1	2 608 900 783
115 mm × 5 m	80	1	2 608 900 785
	100	1	2 608 900 786
	120	1	2 608 900 787
	150	1	2 608 900 788
	180	1	2 608 900 789
	220	1	2 608 900 790
	240	1	2 608 900 791
	320	1	2 608 900 792
400	1	2 608 900 793	



Set

Descrizione	Grana	Codice ordinazione
Confezioni 80×133 mm	80/120/180	2 608 901 205
Confezioni 93×186 mm	80/120/180	2 608 901 206
Confezioni 93×186 mm	80/120/180	2 608 901 207

FOGLI ABRASIVI EXPERT C470 PER LEGNO E VERNICE



Diametro	Grana	QC	Codice ordinazione
125 mm	40	5	2 608 901 092
		50	2 608 901 124
	60	5	2 608 901 093
		50	2 608 901 125
	80	5	2 608 901 094
		50	2 608 901 126
	100	5	2 608 901 095
		50	2 608 901 127
	120	5	2 608 901 096
		50	2 608 901 128
	150	50	2 608 901 129
		180	5
	50		2 608 901 130
	220	50	2 608 901 131
		240	5
	50		2 608 901 132
	320	5	2 608 901 099
		50	2 608 901 133
	400	5	2 608 901 100
		50	2 608 901 134
150 mm	40	5	2 608 901 102
		50	2 608 901 135
	60	5	2 608 901 103
		50	2 608 901 136
	80	5	2 608 901 104
		50	2 608 901 137
	100	5	2 608 901 105
		50	2 608 901 138
	120	5	2 608 901 106
		50	2 608 901 139
	150	50	2 608 901 140
		180	5
	50		2 608 901 141
	220	50	2 608 901 142
		240	5
	50		2 608 901 143
	320	5	2 608 901 109
		50	2 608 901 144
	400	5	2 608 901 110
		50	2 608 901 145

Diametro	Grana	QC	Codice ordinazione	
115 mm	40	5	2 608 900 794	
		50	2 608 900 795	
	60	5	2 608 900 796	
		50	2 608 900 797	
	80	5	2 608 900 798	
		50	2 608 900 799	
	120	5	2 608 900 800	
		50	2 608 900 801	
	125 mm	40	5	2 608 900 803
			50	2 608 900 908
60		5	2 608 900 804	
		50	2 608 900 909	
80		5	2 608 900 805	
		50	2 608 900 910	
100		5	2 608 900 806	
		50	2 608 900 911	
120		5	2 608 900 807	
		50	2 608 900 912	
150	50	2 608 901 120		
	180	5	2 608 900 808	
50		2 608 900 913		
220	50	2 608 901 121		
	240	5	2 608 900 809	
50		2 608 900 914		
320	5	2 608 900 810		
	50	2 608 900 915		
400	5	2 608 900 811		
	50	2 608 900 916		

Set

Descrizione	Grana	Codice ordinazione
6 pezzi 115 mm	2× 60 / 2× 120 / 2× 240	2 608 900 802
6 pezzi 125 mm	2× 60 / 2× 120 / 2× 240	2 608 900 812

Set

Descrizione	Grana	Codice ordinazione
6 pezzi 125 mm	2× 60 / 2× 120 / 2× 240	2 608 901 101
6 pezzi 150 mm	2× 60 / 2× 120 / 2× 240	2 608 901 111




Diametro	Grana	QC	Codice ordinazione
150 mm	40	5	2 608 900 813
		50	2 608 900 917
60	5	5	2 608 900 814
		50	2 608 900 918
80	5	5	2 608 900 815
		50	2 608 900 919
100	5	5	2 608 900 816
		50	2 608 900 920
120	5	5	2 608 900 817
		50	2 608 900 921
150	50		2 608 901 122
180	5		2 608 900 818
		50	2 608 900 922
220	50		2 608 901 123
240	5		2 608 900 819
		50	2 608 900 923
320	5		2 608 900 820
		50	2 608 900 924
400	5		2 608 900 821
		50	2 608 900 925

Set

Descrizione	Grana	Codice ordinazione
6 pezzi 150 mm	2× 60 / 2× 120 / 2× 240	2 608 900 822



Diametro	Grana	QC	Codice ordinazione
125 mm	40	50	2 608 900 951
		50	2 608 900 952
		50	2 608 900 953
		50	2 608 901 154
		50	2 608 900 954
		50	2 608 900 955
		50	2 608 900 956
		50	2 608 901 155
		50	2 608 901 156
		400	50



Diametro	Grana	QC	Codice ordinazione
225 mm	40	25	2 608 901 146
		25	2 608 901 147
		25	2 608 901 148
		25	2 608 901 149
		25	2 608 901 150
		25	2 608 901 151
		25	2 608 901 152
		25	2 608 901 153



Dimensioni	Grana	QC	Codice ordinazione
93×93 mm	40	5	2 608 900 823
		50	2 608 900 926
	60	5	2 608 900 824
		50	2 608 900 927
	80	5	2 608 900 825
		50	2 608 900 928
	100	5	2 608 900 826
		50	2 608 900 929
	120	5	2 608 900 827
		50	2 608 900 930
	180	5	2 608 900 828
		50	2 608 900 931
	240	5	2 608 900 829
		50	2 608 900 932
	320	5	2 608 900 830
		50	2 608 900 933
400	5	2 608 900 831	
	50	2 608 900 934	

Set

Descrizione	Grana	Codice ordinazione
6 pezzi 93 mm	2× 60 / 2× 120 / 2× 240	2 608 900 832




Dimensioni	Grana	QC	Codice ordinazione
93+62×102 mm	40	10	2 608 900 886
		10	2 608 900 887
		10	2 608 900 888
		10	2 608 900 889



Dimensioni	Grana	QC	Codice ordinazione
100×150 mm	40	10	2 608 901 114
	60	10	2 608 901 115
	80	10	2 608 901 116
	120	10	2 608 901 117
	180	10	2 608 901 118
	240	10	2 608 901 119
	320	10	2 608 901 166
	400	10	2 608 901 167




Dimensioni	Grana	QC	Codice ordinazione	
115×230 mm	40	10	2 608 900 860	
		50	2 608 900 942	
	60	10	2 608 900 861	
		50	2 608 900 943	
	80	10	2 608 900 862	
		50	2 608 900 944	
	100	10	2 608 900 875	
		50	2 608 900 945	
	120	10	2 608 900 863	
		50	2 608 900 946	
	180	10	2 608 900 864	
		50	2 608 900 947	
	240	10	2 608 900 865	
		50	2 608 900 948	
	320	10	2 608 900 868	
		50	2 608 900 949	
	400	10	2 608 900 866	
		50	2 608 900 950	
	115×280 mm	40	10	2 608 900 846
		60	10	2 608 900 847
80		10	2 608 900 848	
100		10	2 608 900 876	
120		10	2 608 900 849	
180		10	2 608 900 850	
240		10	2 608 900 851	
320		10	2 608 900 869	
400	10	2 608 900 852		



Dimensioni	Grana	QC	Codice ordinazione	
80×133 mm	40	10	2 608 900 877	
	60	10	2 608 900 878	
	80	10	2 608 900 879	
	100	10	2 608 900 880	
	120	10	2 608 900 881	
	180	10	2 608 900 882	
	240	10	2 608 900 883	
	320	10	2 608 900 884	
	400	10	2 608 900 885	
	93×186 mm	40	10	2 608 900 853
			50	2 608 900 935
		60	10	2 608 900 854
50			2 608 900 936	
80		10	2 608 900 855	
		50	2 608 900 937	
100		10	2 608 900 874	
		50	2 608 900 938	
120		10	2 608 900 856	
		50	2 608 900 939	
180		10	2 608 900 857	
		50	2 608 900 940	
240	10	2 608 900 858		
	320	10	2 608 900 870	
400	10	2 608 900 859		
	50	2 608 900 941		
93×230 mm	40	10	2 608 900 833	
	60	10	2 608 900 834	
	80	10	2 608 900 835	
	100	10	2 608 900 871	
	120	10	2 608 900 836	
	180	10	2 608 900 837	
	240	10	2 608 900 838	
	320	10	2 608 900 872	
400	10	2 608 900 839		

Set

Descrizione	Grana	Codice ordinazione
Confezioni	3×60/4×80/ 3×120	2 608 901 112



Dimensioni	Grana	QC	Codice ordinazione
115×107 mm	40	10	2 608 900 890
	60	10	2 608 900 891
	80	10	2 608 900 892
	120	10	2 608 900 893
	180	10	2 608 900 894
	240	10	2 608 900 895

Set

Descrizione	Grana	Codice ordinazione
Confezioni 115×107 mm	2× 40 / 2× 60 / 2× 80 / 2× 120 / 2× 180	2 608 901 113



Dimensioni	Grana	QC	Codice ordinazione
93×230 mm	40	10	2 608 900 840
	60	10	2 608 900 841
	80	10	2 608 900 842
	100	10	2 608 900 873
	120	10	2 608 900 843
	180	10	2 608 900 844
	240	10	2 608 900 845
	320	10	2 608 900 867

LEVIGATURA MANUALE



Dimensioni	Grana	QC	Codice ordinazione
93 mm × 5 m	40	1	2 608 900 902
	60	1	2 608 900 903
	80	1	2 608 900 904
	120	1	2 608 900 905
	180	1	2 608 900 906
	240	1	2 608 900 907
93 mm × 50 m	40	1	2 608 900 968
	60	1	2 608 900 969
	80	1	2 608 900 970
	100	1	2 608 900 971
	120	1	2 608 900 972
	180	1	2 608 900 973
	240	1	2 608 900 974
	320	1	2 608 900 975
115 mm × 5 m	40	1	2 608 900 896
	60	1	2 608 900 897
	80	1	2 608 900 898
	120	1	2 608 900 899
	180	1	2 608 900 900
	240	1	2 608 900 901
115 mm × 50 m	40	1	2 608 900 977
	60	1	2 608 900 978
	80	1	2 608 900 979
	100	1	2 608 900 980
	120	1	2 608 900 981
	180	1	2 608 900 982
	240	1	2 608 900 983
	320	1	2 608 900 984
400	1	2 608 900 985	



Dimensioni	Grana	QC	Codice ordinazione
230×280 mm	40	1	2 608 900 957
	60	1	2 608 900 958
	80	1	2 608 900 959
	100	1	2 608 900 960
	120	1	2 608 900 961
	150	1	2 608 900 962
	180	1	2 608 900 963
	220	1	2 608 900 964
	240	1	2 608 900 965
	320	1	2 608 900 966
	400	1	2 608 900 967

PLATORELLO EXPERT A FORATURA MULTIPLA

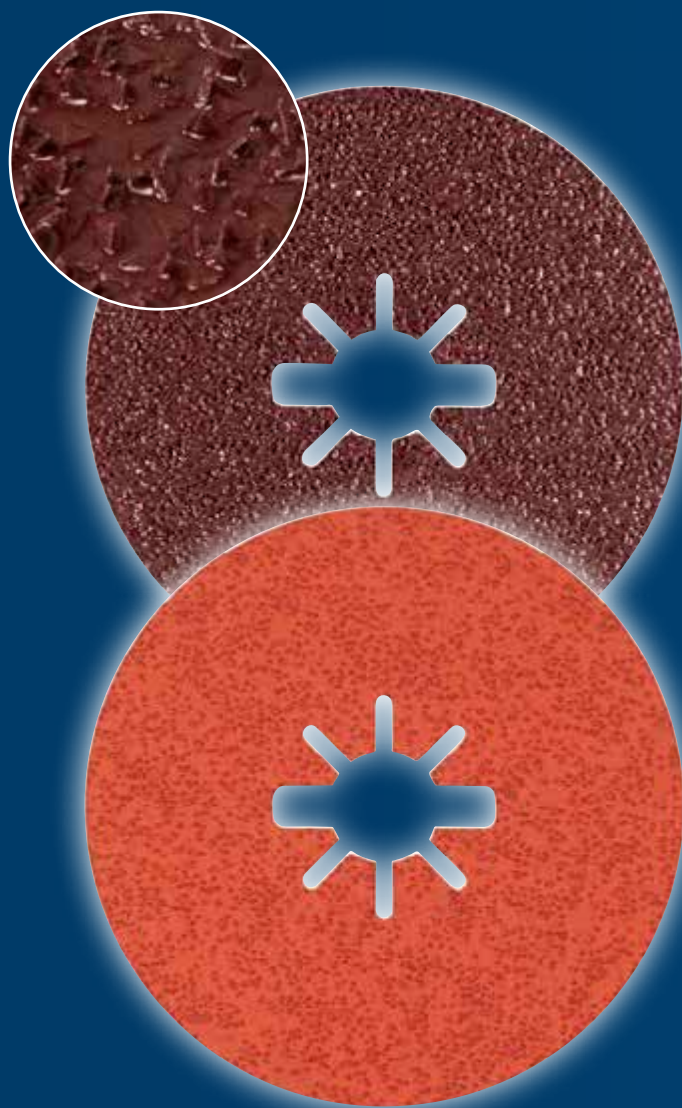


Diametro	Grana	QC	Codice ordinazione
125 mm	Morbido	1	2 608 900 003
	Medio	1	2 608 900 004
	Rigido	1	2 608 900 005
150 mm	Morbido	1	2 608 900 006
	Medio	1	2 608 900 007
	Rigido	1	2 608 900 008
150 mm	Morbido	1	2 608 900 009
	Medio	1	2 608 900 010
	Rigido	1	2 608 900 011



MASSIMA VELOCITÀ NELLA SMERIGLIATURA DI METALLO E ACCIAIO INOSSIDABILE

Dischi Prisma EXPERT R781 for Metal e
dischi Prisma EXPERT R782 for Inox



Asportazione rapida del materiale grazie alla tecnologia Bosch Prisma Ceramic

Rivestimento superiore raffreddante per smerigliare più velocemente senza surriscaldamento

Design stabilizzato che mantiene il disco piatto per le massime prestazioni

Rimane più veloce più a lungo grazie all'effetto autoaffilante



Dischi Prisma EXPERT R781 for Metal



XLOCK

Diametro	Grana	QC	Codice ordinazione
115 mm	36	5	2 608 621 779
		25	2 608 621 791
	60	5	2 608 621 780
		25	2 608 621 792
	80	5	2 608 621 781
		25	2 608 621 793
125 mm	36	5	2 608 621 782
		25	2 608 621 794
	60	5	2 608 621 783
		25	2 608 621 795
	80	5	2 608 621 784
		25	2 608 621 796

Dischi Prisma EXPERT R782 for Inox



XLOCK

Diametro	Grana	QC	Codice ordinazione
115 mm	36	5	2 608 621 804
		25	2 608 621 820
	60	5	2 608 621 805
		25	2 608 621 821
	80	5	2 608 621 806
		25	2 608 621 822
125 mm	120	5	2 608 621 807
		25	2 608 621 823
	36	5	2 608 621 808
		25	2 608 621 824
	60	5	2 608 621 809
		25	2 608 621 825
80	5	2 608 621 810	
	25	2 608 621 826	
120	5	2 608 621 811	
	25	2 608 621 827	



Diametro	Grana	QC	Codice ordinazione
180 mm	36	25	2 608 621 797
		25	2 608 621 798
		25	2 608 621 799



Diametro	Grana	QC	Codice ordinazione
180 mm	36	25	2 608 621 828
		25	2 608 621 829
		25	2 608 621 830
		25	2 608 621 831



LEVIGATURA EXPERT SCM

Nastro SCM



Diametro	Grana	QC	Codice ordinazione
40×760 mm	Grezza	10	2 608 901 254
	Medio	10	2 608 901 255
	Fine	10	2 608 901 256

Bussole SCM



Diametro	Grana	QC	Codice ordinazione
100×290 mm	Grezza	10	2 608 901 257
	Medio	10	2 608 901 258
	Fine	10	2 608 901 259

Dischi SCM

con foro centrale rimovibile



Diametro	Grana	QC	Codice ordinazione
100 mm	Extra grezza	1	2 608 901 260
	Grezza	1	2 608 901 261
	Media	1	2 608 901 262
	Molto fine	1	2 608 901 263
115 mm	Extra grezza	1	2 608 901 264
	Grezza	1	2 608 901 265
	Media	1	2 608 901 266
	Molto fine	1	2 608 901 267
125 mm	Extra grezza	1	2 608 901 268
	Grezza	1	2 608 901 269
	Media	1	2 608 901 270
	Molto fine	1	2 608 901 271



TESSUTO NON TESSUTO ABRASIVO EXPERT

Foglio abrasivo in tessuto non tessuto manuale



Diametro	Grana	QC	Codice ordinazione
115×140 mm	ALox grezzo	2	2 608 901 218
	SiC medio	2	2 608 901 219
	ALox molto fine	2	2 608 901 220
	Uso generico	2	2 608 901 221
152×229 mm	Taglio extra S	1	2 608 901 210
	Bianco pulente	1	2 608 901 211
	ALox grezzo	1	2 608 901 212
	SiC medio	1	2 608 901 213
	ALox medio	1	2 608 901 214
	ALox molto fine	1	2 608 901 215
	SiC ultra fine	1	2 608 901 216
	Uso generico	1	2 608 901 217

Rotolo in tessuto non tessuto



Diametro	Grana	QC	Codice ordinazione
100 mm × 10 m	ALox grezzo	1	2 608 901 222
	SiC medio	1	2 608 901 223
	ALox molto fine	1	2 608 901 224
	Uso generico	1	2 608 901 225
115 mm × 10 m	Bianco pulente	1	2 608 901 226
	ALox grezzo	1	2 608 901 227
	SiC medio	1	2 608 901 228
	ALox medio	1	2 608 901 229
	ALox molto fine	1	2 608 901 230
	SiC ultra fine	1	2 608 901 231
	Uso generico	1	2 608 901 232
150 mm × 10 m	Bianco pulente	1	2 608 901 233
	ALox grezzo	1	2 608 901 234
	SiC medio	1	2 608 901 235
	ALox medio	1	2 608 901 236
	ALox molto fine	1	2 608 901 237
	SiC ultra fine	1	2 608 901 238
	Uso generico	1	2 608 901 239

Disco in tessuto non tessuto



Diametro	Grana	QC	Codice ordinazione
125 mm	Bianco pulente	1	2 608 901 240
	ALox grezzo	5	2 608 901 385
		1	2 608 901 241
	SiC medio	5	2 608 901 386
		1	2 608 901 242
	ALox medio	1	2 608 901 243
	ALox molto fine	1	2 608 901 244
	SiC ultra fine	5	2 608 901 387
		1	2 608 901 245
	Uso generico	1	2 608 901 246

Diametro	Grana	QC	Codice ordinazione
150 mm	Bianco pulente	1	2 608 901 247
	ALox grezzo	5	2 608 901 388
		1	2 608 901 248
	SiC medio	5	2 608 901 389
		1	2 608 901 249
	ALox medio	1	2 608 901 250
	ALox molto fine	1	2 608 901 251
	SiC ultra fine	5	2 608 901 390
		1	2 608 901 252
	Uso generico	1	2 608 901 253

SPUGNE E PLATORELLI PER LEVIGATURA EXPERT

Spugne Combi S470



Grana	QC	Codice ordinazione
Fine	1	2 608 901 168

Platorelli S473



Grana	QC	Codice ordinazione
Medio	1	2 608 901 171
Fine	1	2 608 901 172
Super fine	1	2 608 901 173

Set

Descrizione	Grana	Codice ordinazione
3 pezzi	Media Fine Super fine	2 608 901 174

Set

Descrizione	Grana	Codice ordinazione
3 pezzi	Media Fine Super fine	2 608 901 176

Spugne standard S471



Grana	QC	Codice ordinazione
Medio	1 (x20)	2 608 901 177
	1 (x50)	2 608 901 169
Fine	1 (x20)	2 608 901 178
	1 (x50)	2 608 901 170
Super fine	1 (x20)	2 608 901 179
	1 (x50)	2 608 901 180

Set

Descrizione	Grana	Codice ordinazione
3 pezzi	Media Fine Super fine	2 608 901 175



IMPUGNATURA VIBRATION CONTROL PER SMERIGLIATICI ANGOLARI



Attacco	Dimensioni	Codice ordinazione
M10	169 × 69 mm	2 608 900 000
M14	169 × 69 mm	2 608 900 001

TAGLIO DI **PRECISIONE** PER UNA VARIETÀ DI APPLICAZIONI

Gamma di lame per sega circolare EXPERT




**CARBIDE
TECHNOLOGY**

Gamma completa universale per le applicazioni più comuni con i migliori risultati di taglio

Punta della lama di alta precisione ed estremamente resistente grazie a Bosch Carbide Technology

Riduzione dell'attrito e rivestimento anti-corrosione ProteQtion

Gamma di lame ottimizzate disponibili per seghe circolari a batteria



UNA SELEZIONE DELLA GAMMA DI LAME PER SEGHE CIRCOLARI EXPERT



Expert for Wood

Diametro	Foro centrale	Denti	Codice ordinazione
160 mm	20 mm	48	2 608 644 018
190 mm	30 mm	48	2 608 644 049
216 mm	30 mm	48	2 608 642 497
254 mm	30 mm	60	2 608 642 530



Expert for Wood (senza fili)

Diametro	Foro centrale	Denti	Codice ordinazione
140 mm	20 mm	42	2 608 644 500
165 mm	20 mm	48	2 608 644 509
190 mm	30 mm	24	2 608 644 513
216 mm	30 mm	48	2 608 644 519



Expert for Steel

Diametro	Foro centrale	Denti	Codice ordinazione
160 mm	20 mm	30	2 608 643 054
305 mm	25,4 mm	60	2 608 643 060
305 mm	25,4 mm	80	2 608 643 061
355 mm	25,4 mm	80	2 608 643 062



Expert for Fiber Cement

Diametro	Foro centrale	Denti	Codice ordinazione
160 mm	20 mm	4	2 608 644 121
165 mm	20 mm	4	2 608 644 122
190 mm	30 mm	4	2 608 644 125
216 mm	30 mm	6	2 608 644 346



Ulteriori informazioni sulla gamma di lame per seghe circolari sono disponibili all'indirizzo www.bosch-professional.com



ULTERIORI INFORMAZIONI SU TUTTI I PRODOTTI **EXPERT**



www.bosch-professional.com

EXPERT

GAMMA ACCESSORI

Robert Bosch S.p.A
Società Unipersonale
Settore Elettrotensili
Via M.A. Colonna 35
20149 Milano
ITALY
www.bosch-professional.it